



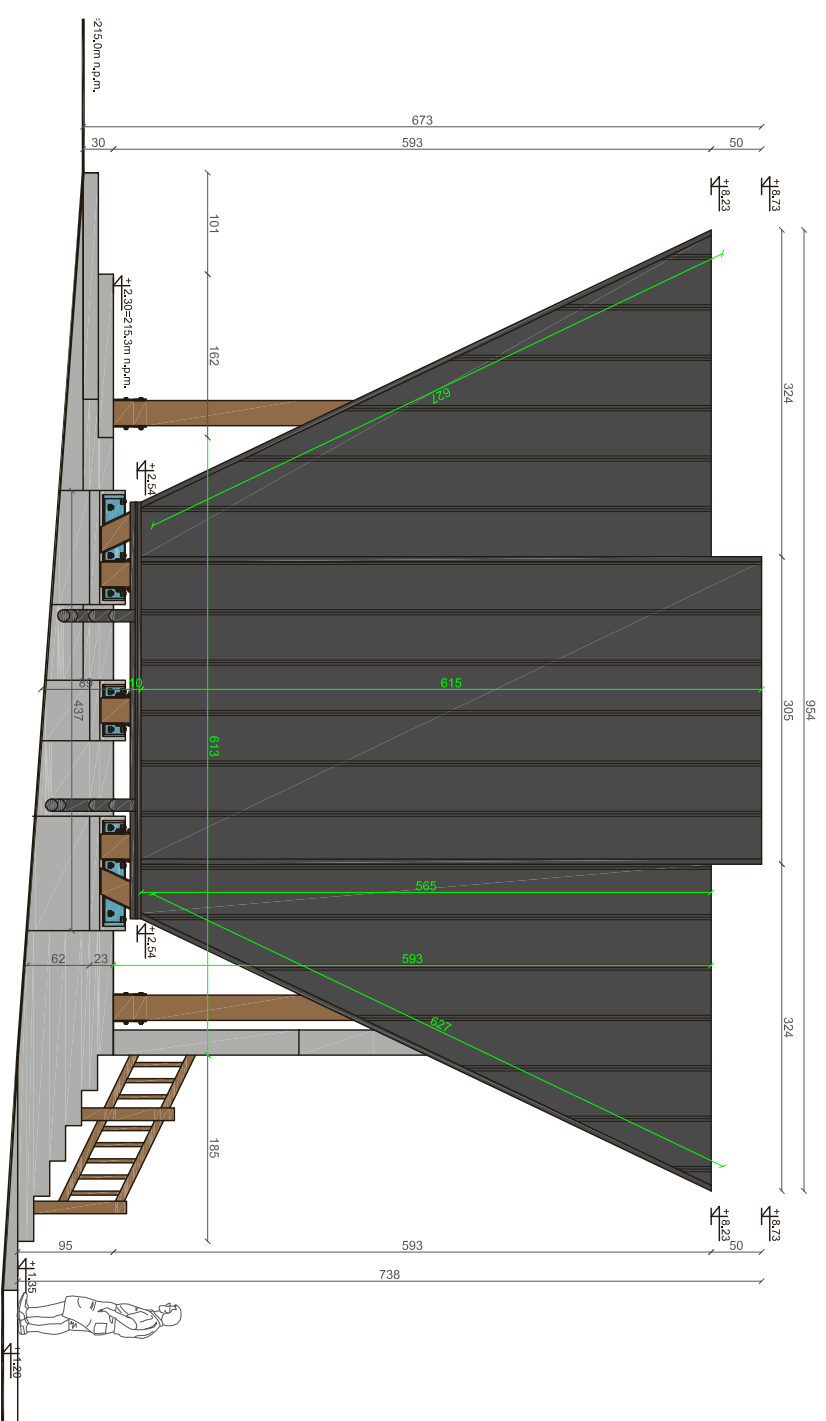


Elewacja Południowo-wschodnia skala 1:50

-  Blachta płaska łączona na rzepek stojący, powłoka Pladur Ecoprofocel grub. 0,35 cm kolor TK (23) lub o podobnych parametrach
-  Elementy z drewna Lapacho 19x2,4 cm
-  Elementy żelbetonowe wykonane oświetlone szynką epoksydową w kolorze RAL 7035
-  Obróbki blacharskie w kolorze zalkonim do TK (23)



Elewacja Południowo-zachodnia skala 1:50

**UWAGA:** ± 0,00 całości założenia = 213,00m n.p.m.

Projekt:		<b>PARK REKREACYJNO-KULTUROWY</b>	
dz. geod. nr 134/3, 134/6, 135/4, 135/1, 135/3, g.m. Gózdka, pow. gózdziński, okręg Gózdowski			
Inwestor:		Dom Kultury w Gózdce ul. Kościelna 2, 15-500 Gózdka	
Projekt:		BIURO OBSŁUGI INWESTYCJI ul. Gózdzińska 22, 15-400 Mińsk	
PROJEKTANT	Nr upr.	Podpis	
mgr inż. ARCH. AGNIESZKA KULASZAK			
mgr inż. ARCH. MAŁGORZATA BEZAK			
mgr inż. ARCH. ANNA KATARZYNA SZYMCZAK			
mgr inż. ARCH. ANNA KATARZYNA SZYMCZAK			
mgr inż. ARCH. ANNA KATARZYNA SZYMCZAK			
Typul rysunku:		SCENA - ELEWACJE	
Skala:	Data:	Projektant:	Nr. k.
1:50	22.01.2010	AKK	16.